


6<sup>sat</sup> 24 | 8<sup>sat</sup> 19 | 11<sup>sat</sup> 開催

Online 学校説明会

- 【専攻説明】 【個別相談】
- 【授業説明】 【AO特典あり】
- 【学生作品を見てみよう】



Youtubeでもムサ芸を知る

武蔵野学芸専門学校の youtube アカウントで、学校の様子がわかる動画や道具の使い方、実技のプロセス動画などがアップされています。そのまま基礎造形の勉強にも役立ちますよ！ぜひチャンネル登録してみてくださいね。



#デッサン #美術 #書いてみた  
武蔵野学芸専門学校 スタートアップ授業 球体デッサン デモンストレーション 動画

オープンキャンパス、面談申し込みについて

オープンキャンパス、面談の申し込みは、右下記載のお申し込みフォーム、お電話またはメールにてご予約ください。  
(各イベントの前日17:00 までにお申し込みください)



体験授業の申し込み

右の「申し込みフォーム用 QRコード」の申し込み、または体験希望日、希望体験番号①~④とご連絡先、お名前を添えて、お電話またはメールにてお申し込みください。(形式自由)

面談申し込み

右の「申し込みフォーム用 QRコード」の申し込み、または面談希望の方は、希望日、時間、ご連絡先とお名前を添えて、お電話またはメールにてお申し込みください。(形式自由)

\*体験当日の制作で使用する道具は本校で貸し出します。また、制作した作品はお持ち帰りいただく事ができます。詳しくは、事務局までお問い合わせください。

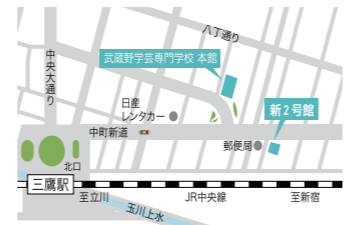
- \*1 体験授業の内容は予告なく変更する場合があります。必ず事前に本校事務局にお問い合わせください。また申し込みの際は事前に予約にてお申し込みください。
- \*2 体験ごとに定員になり次第、締め切りとさせていただきます。お早めにお申し込みください。



▲武蔵野学芸専門学校本館 ▲武蔵野学芸専門学校新2号館 光の通る開放的なアトリエができました。ぜひ実際に見に来てください。

**M** MUSASHINO GAKUGEI COLLEGE of ART  
武蔵野学芸専門学校

【本館】180-0006 東京都武蔵野市中町 1-27-2  
【2号館】180-0006 東京都武蔵野市中町 1-33-7  
事務局  
Web: <http://musagei.jp>  
TEL: 0422-50-1177/FAX:0422-50-11180  
Mail: [Info@musagei.jp](mailto:Info@musagei.jp)

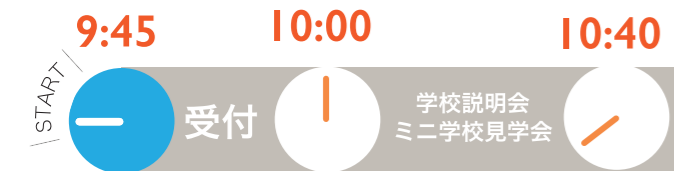
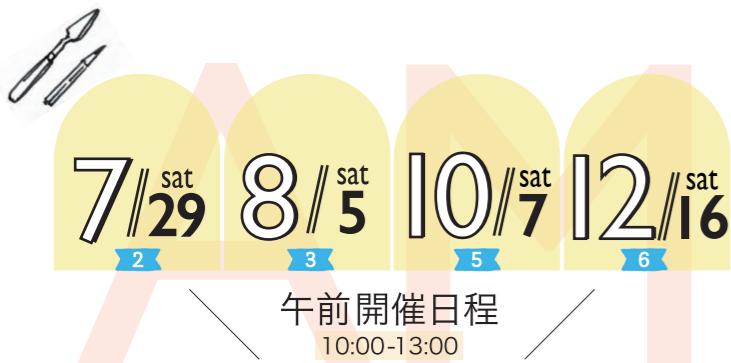


# MUSAGEI OPEN CAMPUS

2023年ムサ芸オープンキャンパスへようこそ

学校説明会・オープンキャンパス

## タイムスケジュール & 全日程



## TIME SCHEDULE オープンキャンパスの流れ

午前スケジュール	午後スケジュール	内容
9:45	12:45	受付開始
10:00	13:00	在校生からの挨拶！ 専攻説明や在校生の作品を知るチャンス！
10:10	13:10	学校説明会
10:30	13:30	ミニ学校見学会 各専攻に分かれて授業体験！
10:40	13:40	体験講座スタート
13:00	16:00	講座終了・個別相談

※開催日によって開始時間が変わっています。お気をつけください。

不安なこと解消！

**油絵体験**：油彩画といわれる油絵具を使った体験をします。初めての人でも講師や在校生のアドバイスで楽しく描くことができます。

**テンペラ体験**：絵具は卵黄と顔料を混ぜ合わせて作ります。有名なポッティチェリの『ビーナス誕生』やレオナルド・ダ・ヴィンチも初期作品では、この技法を用いてました。テンペラ画を描いてみましょう。

油絵



基礎知識がなくても大丈夫！

日本画



**日本画**：古くから日本で使われている岩絵具を用いて植物などを楽しみながら体験しよう。岩絵具は鉱物を粉碎、精製した絵具です。この絵具を使って植物の絵を描く体験をします。初めての方でも安心して参加できます。

デザイン



**静物デッサン**：専門的な勉強をするための基礎となるデッサンを描きます。鉛筆の使い方や構図、形の取り方などを教員が丁寧に指導するので初心者の方も安心です。ぜひチャレンジしてみましょう。

## 体験講座 - 140min. -

グラフィックデザイン

PhotoshopとIllustratorなどのデザインソフトを使って画像と文字の組み合わせを学び、基礎からじっくりと教わりながらポスターやDMを制作します。

デザイン



デザイン

**イラストレーション**：コピックや色鉛筆など様々な画材を使い、課題に沿ったイラストを描いてもらいます。得意なイラストを活かして楽しみながらデザインしましょう。画面構成やイラストの発想方法を教えることができます。



デザイン



**キャラクターデザイン**：漫画の中で最も重要なのはキャラクターです。魅力的なキャラクターがいれば自然と面白いストーリーが作れ、素敵な漫画を作り出せます。体験講義では魅力的なキャラクターとは何かその説明と作り方をわかりやすく説明します。

目で見て感じて  
君の新しい道を見つけよう  
そして、アートに恋をしよう



※油絵(1 3 5)とテンペラ画(2 4 6)は各回ごとですが他の専攻の講座は毎回開催されます。また講座の内容は予告なく変更となる場合がございます。

【学校の専門の教員になんでも相談】



お疲れさまでした  
13:00

## 個別面談

就職や大学編入、進学の話はもちろんのこと、学校生活など気になることをなんでも相談しましょう。

※体験授業、面談はQRコード、電話、またはメールに事前にご予約ください。詳しくは裏面をご覧ください。

16:00



デザインソフトを使ったグラフィック制作

自然光が入る明るいアトリエで制作

何回も来て色々な講座に参加しても◎

身近なモチーフもよく観察するとおもしろいよ！

いろいろ開けたかな？