お申し込み

体験授業 / 個別見学 / 個別相談

体験授業、見学、面談のお申し込みは、右下記載のお申し込みフォーム、お電話またはメールにてご予約ください。

【体験授業のお申込み】
右下の「お申込みフォーム用QRコード」からのお申し込み、
または体験希望日、希望体験番号①～④とご連絡先、お名前、を添えて、電話、またはメールにてお申込みください。

【個別見学・個別相談】
見学、面談希望日とご連絡先、お名前を添えて、電話、またはメールにてお申込みください。

＊体験当日の制作で使用する道具は本校で貸し出しします。
また、制作した作品はお持ち帰りいただくことができます。詳しくは事務局までお問い合わせください。

※1　体験授業の内容は予告なく変更する場合がございます。
必ず事前に本校事務局までお問い合わせください。

※2　各体験ごとに定員になり次第、締め切りとさせていただいております。
あらかじめご了承ください。

お申し込みフォーム用
QR コード

お問合わせ：0422-50-1177

new! 「デザイン専攻　マンガ・キャラクターデザインコース」が新しくできました！

― プロの漫画家を育成し、卒業と同時に漫画家として活躍できる人材を育成するコースです ―



こんなふうにみんなをサポート

- □ 漫画家 森茶先生「ゾイドワイルド」、
少年サンデー連載漫画家 茂木ヨモギ先生など様々な先生たちがサポート！
- □ 小学館少年サンデー編集部が全面協力で学生を育成。
- □ カリキュラムはプロの漫画家になるために
少年サンデー編集部と武蔵野学芸がコラボレーション
- □ 月に１回の編集による作品チェック、年間２回の出張編集部の開催

▲武蔵野学芸専門学校本館　▲武蔵野学芸専門学校新２号館　光の通る開放的なアトリエができました。ぜひ実際に見に来てください。

MUSASHINO GAKUGEI COLLEGE of ART
武蔵野学芸専門学校

お問合せ

【本館】　180-0006 東京都武蔵野市中町 1-27-2
【2号館】180-0006 東京都武蔵野市中町 1-33-7

事務局
Web　：http://musagei.jp
TEL　：0422-50-1177 / FAX：0422-50-1180
Mail　：info@musagei.jp

facebook
instagram

MUSAGEI OPEN CAMPUS 2021

専門課程オープンキャンパス
学校説明会＆体験入学

武蔵野学芸専門学校

目で見て感じて

musagei oc

工芸を知る！

学校説明だけでなく体験や相談ができたり盛りだくさん！
楽しく学校のことをよく知る機会がたくさんあります。

学校説明会 オープンキャンパス 開催日程

6/19 sat 1

内容
- 学校説明会
- 本館、２号館ミニ見学ツアー
- 体験授業

① 油絵体験
油絵の具で静物を描いてみよう。

② 日本画体験
岩絵具で「植物」を描いてみよう。

③ グラフィックデザイン体験
イラストを描いて DM 制作してみよう。

④ マンガ体験
絵コンテを描いてみよう。

スケジュール
9:30 受付
10:00 学校説明会（40分程度）
10:40 体験授業
12:40 体験終了、個別相談

7/24 sat 2

内容
- 学校説明会
- 本館、２号館ミニ見学ツアー
- 体験授業

① 油絵体験
テンペラ画を描いてみよう。

② 日本画体験
岩絵具で「植物」を描いてみよう。

③ グラフィックデザイン体験
文字デザインとイラストを体験しよう。

④ マンガ体験
絵コンテを描いてみよう。

スケジュール
9:30 受付
10:00 学校説明会（40分程度）
10:40 体験授業
12:40 体験終了、個別相談

8/14 sat 3

内容
- 学校説明会
- 本館、２号館ミニ見学ツアー
- 体験授業

① 油絵体験
油絵の具で静物を描いてみよう。

② 日本画体験
岩絵具で「植物」を描いてみよう。

③ グラフィックデザイン体験
イラストを描いて DM 制作してみよう。

④ マンガ体験
絵コンテを描いてみよう。

スケジュール
12:30 受付
13:00 学校説明会（40分程度）
13:40 体験授業
15:40 体験終了、個別相談

9/4 sat 4

内容
- 学校説明会
- 本館、２号館ミニ見学ツアー
- 体験授業

① 油絵体験
油絵の具で静物を描いてみよう。

② 日本画体験
岩絵具で「植物」を描いてみよう。

③ グラフィックデザイン体験
文字デザインとイラストを体験しよう。

④ マンガ体験
絵コンテを描いてみよう。

スケジュール
9:30 受付
10:00 学校説明会（40分程度）
10:40 体験授業
12:40 体験終了、個別相談

10/2 sat 5

内容
- 学校説明会
- 本館、２号館ミニ見学ツアー
- 体験授業

① 油絵体験
テンペラ画を描いてみよう。

② 日本画体験
岩絵具で「植物」を描いてみよ

③ グラフィックデザイン体験
イラストを描いて DM 制作して

④ マンガ体験
絵コンテを描いてみよう。

スケジュール
9:30 受付
10:00 学校説明会（40分程度）
10:40 体験授業
12:40 体験終了、個別相談

11/6 sat 6

内容
- 学校説明会
- 本館、２号館ミニ見学ツアー
- 体験授業

① 油絵体験
油絵の具で静物を描いてみよう。

② 日本画体験
岩絵具で「植物」を描いてみよう。

③ グラフィックデザイン体験
文字デザインとイラストを体験しよう。

④ マンガ体験
絵コンテを描いてみよう。

スケジュール
9:30 受付
10:00 学校説明会（40分程度）
10:40 体験授業
12:40 体験終了、個別相談

12/4 sat 7

内容
- 学校説明会
- 本館、２号館ミニ見学ツアー
- 体験授業

① 油絵体験
油絵の具で静物を描いてみよう。

② 日本画体験
岩絵具で「植物」を描いてみよう。

③ グラフィックデザイン体験
イラストを描いて DM 制作してみよう。

④ マンガ体験
絵コンテを描いてみよう。

スケジュール
12:30 受付
13:00 学校説明会（40分程度）
13:40 体験授業
15:40 体験終了、個別相談

1/15 sat 8

内容
- 学校説明会
- 本館、２号館ミニ見学ツアー
- 体験授業

① 油絵体験
テンペラ画を描いてみよう。

② 日本画体験
岩絵具で「植物」を描いてみよう。

③ グラフィックデザイン体験
キャラクターデザインを体験しよう。

④ マンガ体験
絵コンテを描いてみよう。

スケジュール
9:30 受付
10:00 学校説明会（40分程度）
10:40 体験授業
12:40 体験終了、個別相談

2/12 sat 9

内容
- 学校説明会
- 本館、２号館ミニ見学ツアー
- 体験授業

① 油絵体験
油絵の具で静物を描いてみよう。

② 日本画体験
岩絵具で「植物」を描いてみよう。

③ グラフィックデザイン体験
製本を体験してみよう。

④ マンガ体験
絵コンテを描いてみよう。

スケジュール
12:30 受付
13:00 学校説明会（40分程度）
13:40 体験授業
15:40 体験終了、個別相談

Check！

文化祭特別企画

10/16·17 sat sun

アーティスト特別講演会

毎年有名なアーティスト、クリエーターが来校して特別授業を開催してくれます。ぜひ皆さんも参加してみてください。
昨年は日本画家 中原亜梨沙さんが来てくれました。
今年はどんなアーティストが来るのかお楽しみに！

&

体験授業・入学相談会

日本画体験、マンガ体験、
イラスト体験を開催予定！

やってみたいことをやってみよう！

体験

油絵

油絵体験：油彩画といわれる油絵具を使った体験をします。初めての人でも講師や在校生のアドバイスで楽しく描くことができます。
テンペラ体験：絵具は卵黄と顔料を混ぜ合わせて作ります。有名なレオナルド・ダ・ヴィンチも初期の作品ではこの技法を用いていました。ぜひ、みなさんも実際に絵具を作って、テンペラ画にチャレンジしてみよう。

日本画

岩絵具体験：古くから日本で使われている岩絵具を用いて植物など様々な絵を描く体験をしよう。岩絵具は鉱物を粉砕、精製した絵具です。ぜひ、この絵具を使って植物や野菜を描く体験をしてみてください。

デザイン

グラフィックデザイン体験：ブックデザインでは実際に本を制作する体験します。また、DM制作、ポスター制作、イラストレーションなどグラフィックデザインの基礎を体験ができます。
マンガ体験：絵コンテを通して、コマ割り、キャラクターデザインなどの制作を体験することができます。



✓体験当日の制作で使用する道具は本校で貸し出しします。✓制作した作品はお持ち帰りいただくことができます。

わからないことは早めに解決！

相談

学校の教員になんでも相談

学校生活のことや入学相談、卒業後の進路となる就職、進学について相談してみよう。

★ 体験授業、面談は QR コード、電話、また はメールに事前にご予約ください。詳しくは裏面をご覧ください。